

«СОГЛАСОВАНО»

Заместитель главы
администрации Алексеевского
городского округа, секретарь
Совета безопасности

Д.Ю. Демиденко

«*ДЮ*» 2024 г.



«УТВЕРЖДАЮ»

Заведующий муниципальным
бюджетным дошкольным
образовательным учреждением
«Детский сад комбинированного
вида №17» Алексеевского
городского округа

Ю.Ю. Вовянюк

2024 г.



«СОГЛАСОВАНО»

Начальник ОГИБДД ОМВД
России по Алексеевскому
городскому округу

С.М. Зюбан

2024 г.



ПАСПОРТ

дорожной безопасности муниципального бюджетного дошкольного
образовательного учреждения

«Детский сад комбинированного вида №17»

Алексеевского городского округа

2024 год

Общие сведения

Муниципальное бюджетное дошкольное образовательное учреждение
«Детский сад комбинированного вида №17»
Алексеевского городского округа

Тип образовательной организации образовательное учреждение

Юридический адрес: 309850, Белгородская область, город Алексеевка,
улица Республиканская, 66

Фактический адрес: 309850, Белгородская область, город Алексеевка,
Улица Республиканская, 66

Руководители образовательной организации:

Заведующий Вовялко Юлия Юрьевна 8 (47234) 3-51-77
(фамилия, имя, отчество) (телефон)

Заместитель заведующего
по АХЧ Казакова Светлана Ивановна 8 (47234) 3-53-46
(фамилия, имя, отчество) (телефон)

Ответственные работники
муниципального органа
образования

главный специалист Инна Алексеевна
отдела дошкольного образования Соловей
(должность) (фамилия, имя, отчество)
8 (47234) 3-12-39
(телефон)

Ответственные от
Госавтоинспекции

Начальник ОГИБДД ОМВД
России по Алексеевскому
городскому округу С.М. Зюбан
(должность) (фамилия, имя, отчество)
Инспектор по безопасности Т.С. Чумаченко
дорожного движения (фамилия, имя, отчество)
(должность) 8-951-146-80-21
(телефон)

Ответственные работники
за мероприятия по профилактике
детского травматизма

старший Любовь Митрофановна
воспитатель Зубцова
(должность) (фамилия, имя, отчество)
8 (47234) 3-53-46
(телефон)

Руководитель или ответственный
работник дорожно-эксплуатационной
организации, осуществляющей
содержание технических средств «БелгородДорСтрой» М.Р. Дарчинян
организации дорожного директор
движения (ТСОДД)* (должность) (фамилия, имя, отчество)

Количество обучающихся (учащихся, воспитанников) 188

Наличие уголка по БДД имеется, в фойе детского сада
(если имеется, указать место расположения)

Наличие класса по БДД отсутствует
(если имеется, указать место расположения)

Наличие автогородка (площадки) по БДД имеется

Наличие на участке детского сада дополнительного оборудования для БДД
- игровые комплексы, модули, дорожные знаки.

Режим работы образовательной организации:

с 07:00 до 19:00, выходной: суббота, воскресенье

Телефоны оперативных служб:

Единый номер вызова экстренных служб с мобильного телефона – «112»

Полиция 8(47)234020

МЧС 112

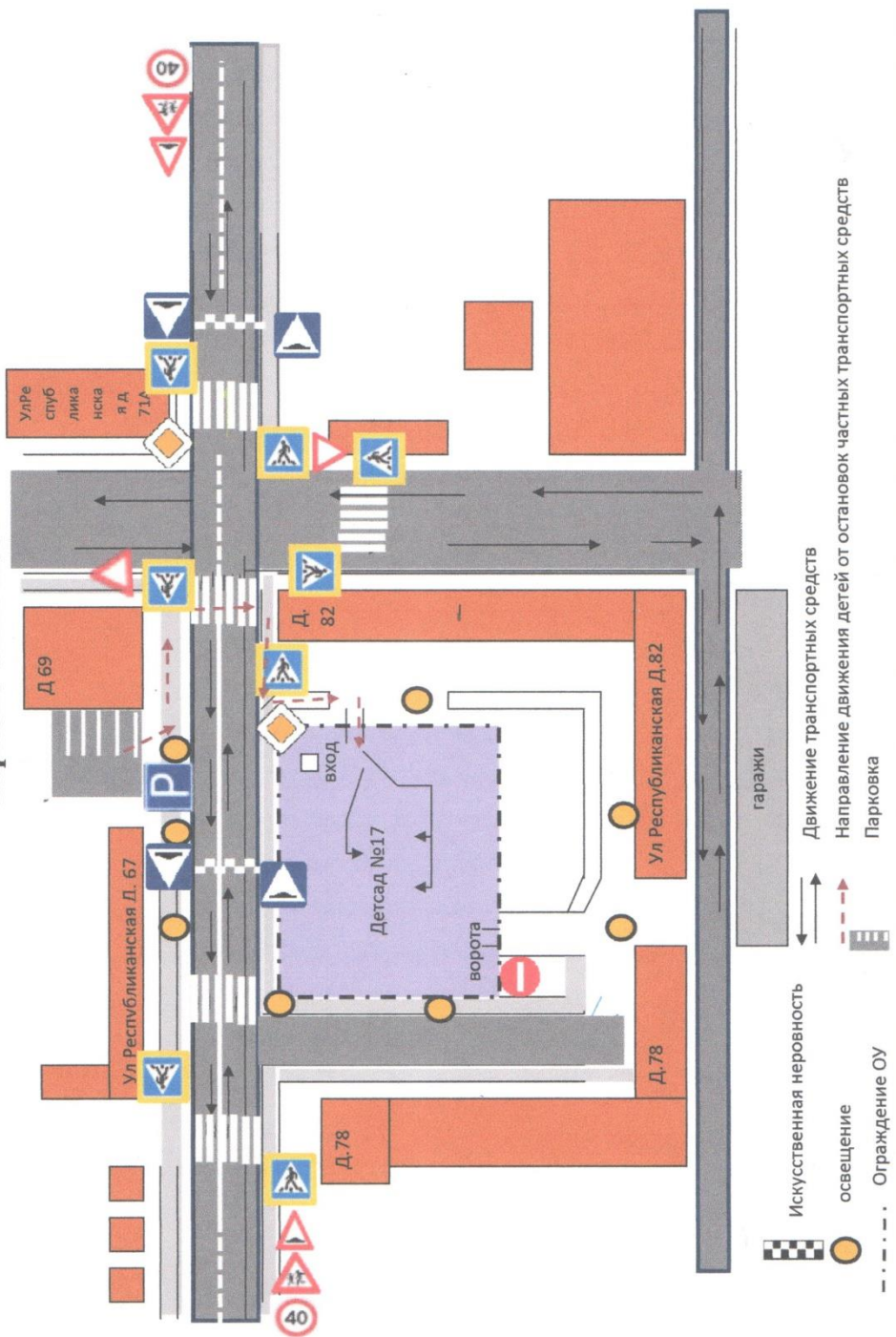
Больница 8(47)234030

Содержание

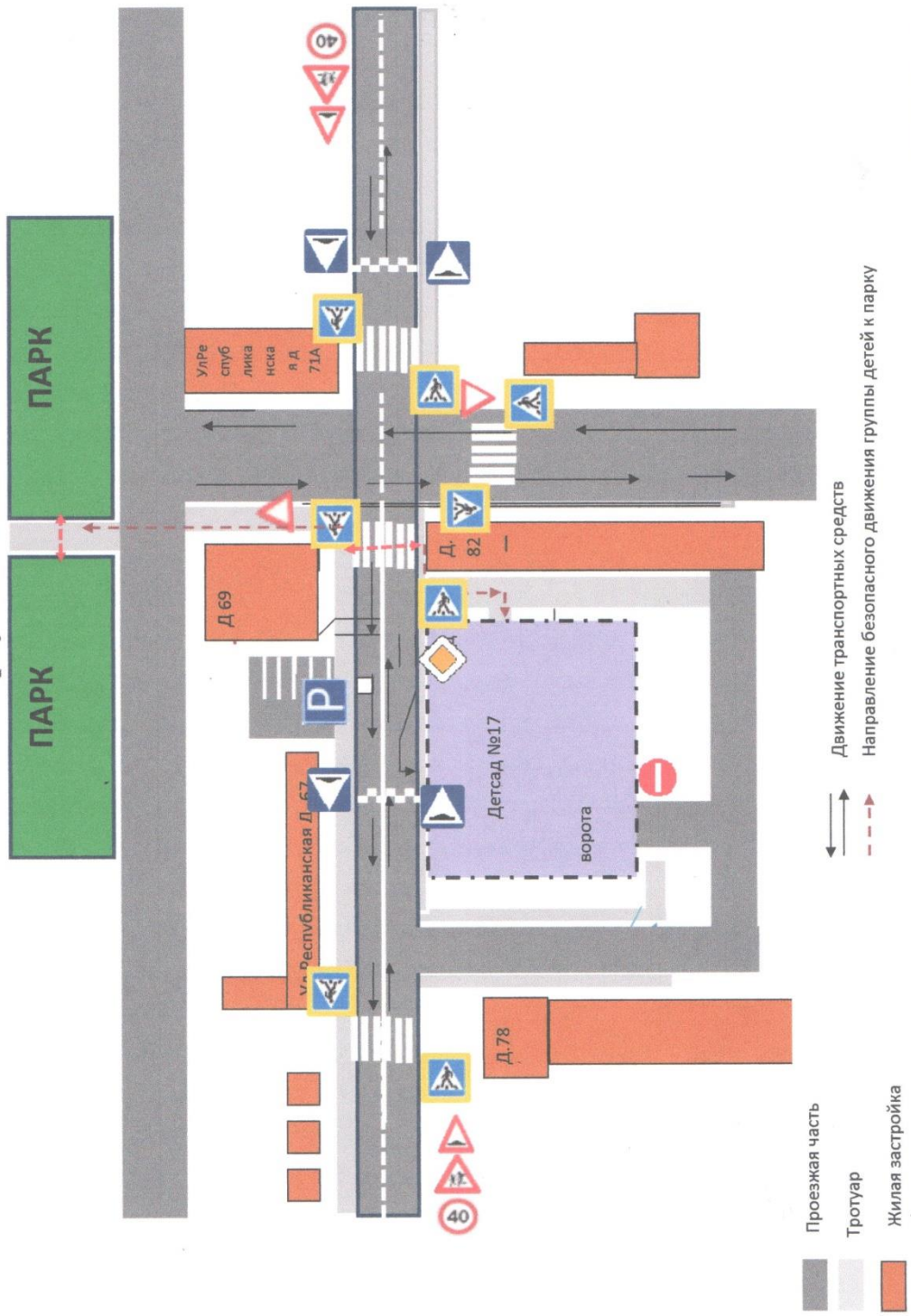
- I. План-схемы образовательной организации (сокращение – ОО).
 1. Район расположения образовательной организации, пути движения транспортных средств и детей (обучающихся).
 2. Организация дорожного движения в непосредственной близости от образовательной организации с размещением соответствующих технических средств организации дорожного движения, маршруты движения детей и расположение парковочных мест.
 3. Маршруты движения организованных групп детей от образовательной организации к стадиону, парку или спортивно-оздоровительному комплексу.
 4. Пути движения транспортных средств к местам разгрузки/погрузки и рекомендуемые безопасные пути передвижения детей по территории образовательной организации.
 5. План-схема пути движения транспортных средств и детей при проведении дорожных ремонтно-строительных работ вблизи образовательной организации.

- II. Приложения.
 1. Договор о сотрудничестве между ОГИБДД ОМВД России по Алексеевскому городскому округу и Детским садом №17.
 2. План совместных организационно-профилактических мероприятий ОГИБДД ОМВД России по Алексеевскому городскому округу и Детского сада №17.
 3. Инструкция по охране труда при проведении мероприятий, связанных с движением по дорогам, необходимостью перехода проезжей части.
 4. Памятка для родителей по составлению безопасного маршрута дошкольника.

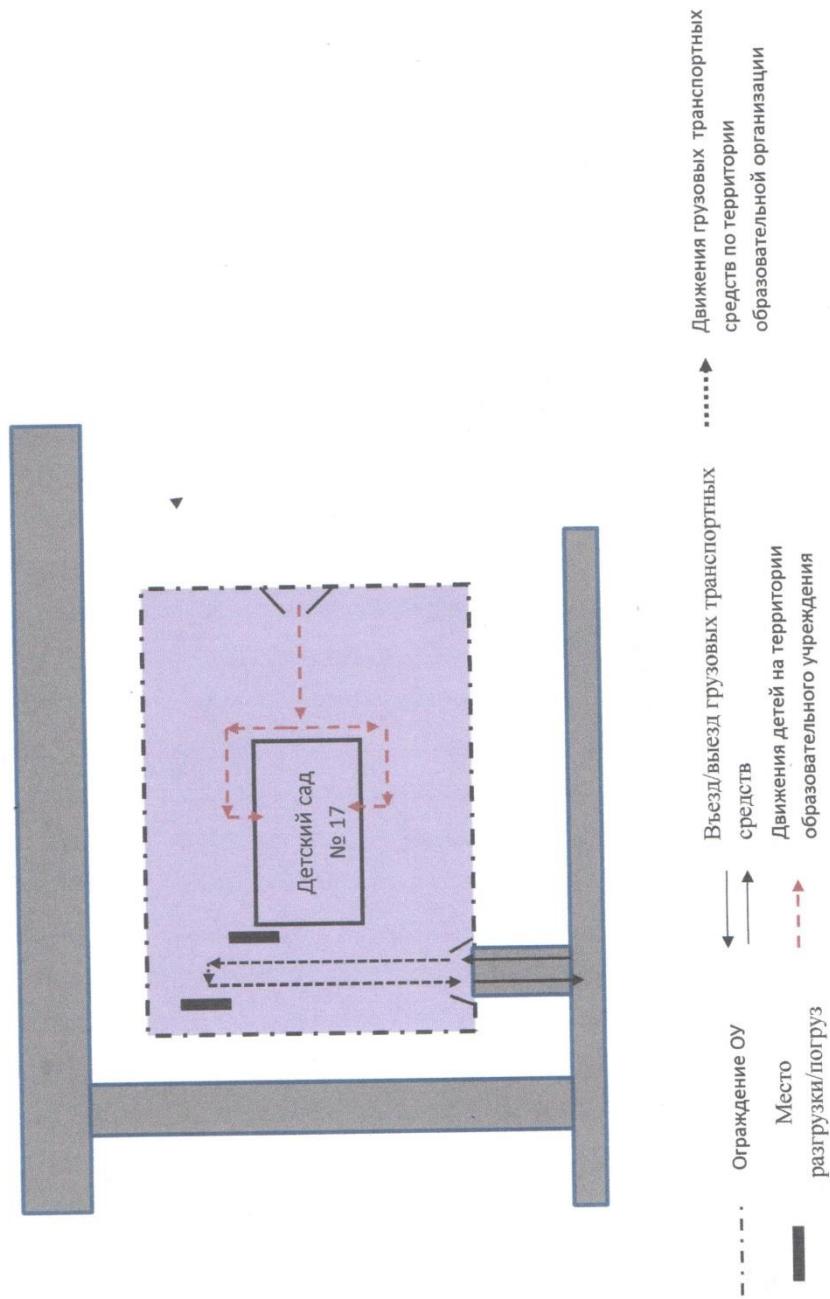
2. Схема организации дорожного движения в непосредственной близости от образовательного учреждения с размещением соответствующих технических средств организации дорожного движения, маршрутов движения детей и расположения парковочных мест



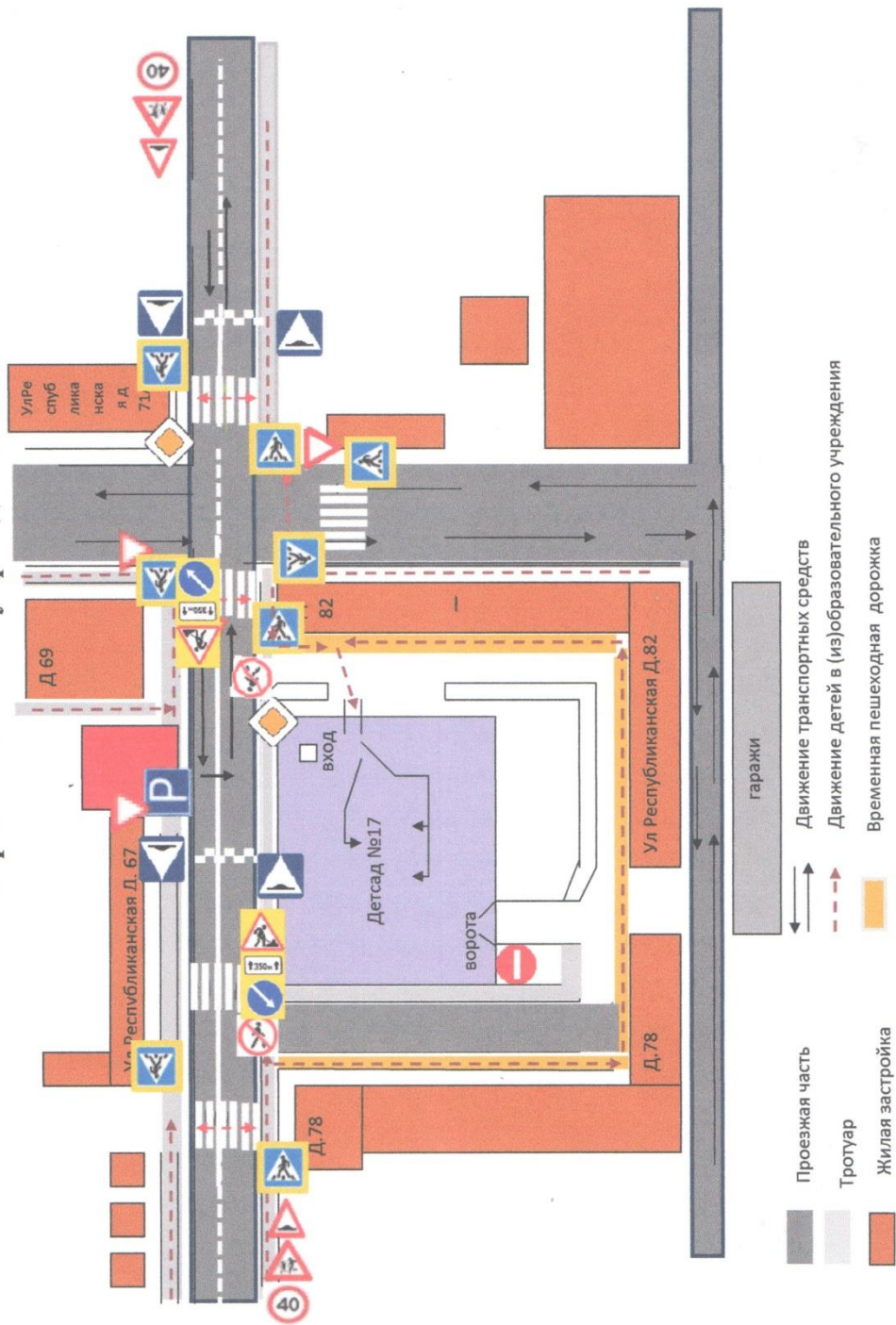
3. Маршруты движения организованных групп детей от образовательного учреждения к парку



4. Пути движения транспортных средств к местам разгрузки/погрузки и рекомендуемые пути передвижения детей по территории образовательного учреждения.



5. План-схема пути движения транспортных средств и детей обучающихся, (воспитанников) при проведении дорожных ремонтно-строительных работ вблизи образовательного учреждения.



Договор о сотрудничестве
муниципального бюджетного дошкольного образовательного учреждения
«Детский сад комбинированного вида № 17»
Алексеевского городского округа
и ОГИБДД ОМВД России по Алексеевскому городскому округу

г. Алексеевка

« 09» января 2024 г.

Муниципальное бюджетное дошкольное образовательное учреждение «Детский сад комбинированного вида № 17» Алексеевского городского округа (в дальнейшем Детский сад № 17), действующее на основании Устава, в лице заведующего Вовянко Юлии Юрьевны, с одной стороны, и ОГИБДД ОМВД России по Алексеевскому городскому округу (в дальнейшем ОГИБДД), действующее на основании Устава, в лице начальника С.М. Зюбан, с другой стороны, совместно именуемые «сторонами», заключили настоящий договор о нижеследующем:

1. Предмет договора

1.1. Настоящий договор регламентирует права и обязанности сторон в организационной и образовательной совместной деятельности Детского сада № 17 и ОГИБДД и обязателен к исполнению сторонами.

1.2. Целью совместной деятельности сторон является создание благоприятных условий для воспитания и актуального обучения детей, охраны и укрепления их здоровья, обеспечение формирования навыков осознанного безопасного поведения детей на улицах города.

2. Условия договора

2.1. Главным направлением в сотрудничестве сторон является использование в совместной работе Детского сада № 17 и ОГИБДД эффективных средств, форм и методов развития у детей навыков безопасности и быстрой адаптации на улицах и дорогах.

2.2. Сотрудничество может осуществляться в различных формах, обеспечивающих реализацию настоящего договора.

3. Права и обязанности сторон

3.1. ОГИБДД в целях осуществления настоящего договора обязуется:

- оказывать помощь в организации мероприятий, проводимых для детей;
- проводить с детьми беседы и пешеходные экскурсии по улицам города;
- участвовать в проведении мероприятий для родителей – конференции, собрания, консультации и пр.;
- участвовать в проведении акций и внедрении проектов.

3.2. Детский сад № 17 согласно виду своей деятельности и ее специфики обязуется:

- оказывать помощь ОГИБДД в осуществлении мероприятий, направленных на выполнение условий договора (обеспечение явки детей на мероприятия, проведение предварительной работы с детьми, участие в подготовке мероприятий и т.д.);
- создавать условия для реализации задач формирования навыков осознанного безопасного поведения детей дошкольного возраста на улицах города;

- совершенствовать методики и технологии образовательного процесса, способствовать повышению профессионального уровня педагогов по обучению детей правилам дорожного движения;

- осуществлять мониторинг учебно-воспитательного процесса.

3.3. Детский сад № 17 и ОГИБДД обязуются:

- вести совместную просветительскую, образовательную и воспитательную деятельность, обеспечивающую реализацию настоящего договора;

- участвовать в принятии решений, касающихся условий настоящего договора, при этом решение считать принятым, если оно принимается каждой из сторон.

3.4. ОГИБДД имеет право:

- вносить предложения представителям Детского сада № 17 по изменению, дополнению совместно разрабатываемых мероприятий;

- участвовать в методической работе творческих групп педагогов Детского сада № 17;

- оказывать консультативную помощь педагогам и родителям воспитанников.

3.5. Детский сад № 17 имеет право:

- самостоятельно выбирать, разрабатывать программы в соответствии с требованиями федерального государственного образовательного стандарта дошкольного образования;

- вносить предложения представителям ОГИБДД по изменению, дополнению совместно разрабатываемых мероприятий.

4. Срок действия договора

4.1. Договор вступает в силу с момента его подписания обеими сторонами и может быть продлен, изменен, дополнен по соглашению сторон.

4.2. Изменения, дополнения к договору оформляются в виде приложения к нему.

4.3. О решении продлить, расторгнуть договор стороны обязаны письменно уведомить друг друга не позднее, чем за три месяца до окончания срока действия договора.

4.4. Срок действия договора с 09.01.2024 г. по 31.12.2024 г.

4.5. Настоящий договор составлен в двух экземплярах, имеющих одинаковую юридическую силу. У каждой из сторон находится один экземпляр настоящего договора.

**Совместный план работы
муниципального бюджетного дошкольного образовательного
учреждения «Детский сад комбинированного вида №17»
Алексеевского городского округа и ОГИБДД ОМВД России по
Алексеевскому городскому округу по предупреждению детского
дорожно-транспортного травматизма на 2024 год**

ЦЕЛЬ:

Совершенствовать сотрудничество с целью профилактической работы по предупреждению детского дорожно-транспортного травматизма среди воспитанников муниципального бюджетного дошкольного образовательного учреждения «Детский сад комбинированного вида № 17» Алексеевского городского округа.

ЗАДАЧИ:

1. Развивать формы сотрудничества и взаимодействия ДОУ с семьей, ОГИБДД, общественными организациями для профилактики детского травматизма на дорогах.
2. Продолжать развивать у детей элементарные навыки самостоятельного и безопасного поведения на дороге и в транспорте.
3. Совершенствовать работу педагогов по профилактике безопасности дорожного движения.
4. Пополнять методическую базу по пропаганде правил дорожного движения.

| № п/п | Содержание мероприятий | Ответственный | Срок исполнения | Форма отчетности |
|-----------------|---|-----------------------------|-----------------|---|
| 1квартал | | | | |
| 1 | Ребенок в автомобиле. Разработка совместно с родителями памятки пассажира и открытое голосование в муниципальной группе «За безопасное детство» социальной сети «Одноклассники» | ДОУ, инспектор ОГИБДД | Январь | Размещение информации на сайте ДОУ на странице «Детская безопасность» |
| 2 | Участие в районном семинаре «Азбука пешехода» с целью знакомства педагогов с инновационной деятельностью по ПДД | ДОУ, ОГИБДД | Январь | Размещение информации на сайте ДОУ на странице «Детская безопасность» |

| | | | | |
|-----------------|--|-----------------------|---------|--|
| | в работе коллег | | | |
| 1 | Районный конкурс социальной рекламы «Водитель! Сохрани мне жизнь!» | УО, ОГИБДД, ДОУ | Февраль | Материалы конкурса |
| 2 | Участие в создании в муниципальной группе «За безопасное детство» социальной сети «Одноклассники» методической копилки авторских конспектов по ПДД | ДОУ | Февраль | Ссылка |
| 1 | «Мы за безопасное движение» - выставка семейных рисунков по безопасности дорожного движения | ДОУ, инспектор ОГИБДД | Март | Фотоотчет |
| 2 | Создание и реализация лучших детско-родительских проектов «День вежливого пешехода и водителя» | ДОУ, инспектор ОГИБДД | Март | Пополнение методической копилки |
| 2квартал | | | | |
| 1 | Проведение дистанционной познавательной игры по ПДД между детьми детских садов «Вы – нам, а мы – вам» | ДОУ, инспектор ОГИБДД | Апрель | Маршрутный лист |
| 2 | Создание волонтерского взаимодействия между детьми дошкольного и обучающихся школы «Шагаем безопасно» | ДОУ, инспектор ОГИБДД | Апрель | Фотоотчет |
| 1 | Подготовка и проведение с воспитанниками флеш-моба «Стань ярким, стань заметным!» | ДОУ, инспектор ОГИБДД | Май | Видеоотчет, Размещение информации на сайте ДОУ |
| 2 | Проведение социологического исследования с целью определения уровня умений и знаний детей по правилам безопасного поведения на улице | ДОУ, инспектор ОГИБДД | Май | Сводный лист обработки данных |
| 1 | Проведение профилактической акции «Внимание, лето!» с | ДОУ, инспектор ОГИБДД | Июнь | Размещение информации в муниципальной группе «За безопасное детство» |

| | | | | |
|-----------------|--|-----------------------|----------|--|
| | привлечением инспекторов ДПС | | | |
| 2 | Проведение дорожной экскурсии «Шагаем безопасно!» | ДОУ, инспектор ОГИБДД | Июнь | Фотоотчет |
| Зквартал | | | | |
| 1 | Проведение конкурса детских рисунков «Автоинспектор на страже нашей безопасности» в преддверии Дня ГИБДД | ДОУ, инспектор ОГИБДД | Июль | Фотоотчет |
| 2 | Обновление площадок по ПДД | ДОУ, инспектор ОГИБДД | Июль | Фотоотчет |
| 1 | Проведение внутрисадовского конкурса «Эстафета Зеленого Огонька» | ДОУ, инспектор ОГИБДД | Август | Размещение информации в муниципальной группе «За безопасное детство», на сайте ДОУ |
| 2 | Обобщение опыта работы и выявление результативности работы по проблеме «Основные направления по обучению детей ПДД. Их реализация через разные виды детской деятельности в разных возрастных группах». | ДОУ, инспектор ОГИБДД | Август | Информационная справка |
| 1 | Проведение профилактической акции «Внимание, дети!» | ДОУ, инспектор ОГИБДД | Сентябрь | Размещение информации на сайте ДОУ на странице «Детская безопасность» |
| 2 | Составление и утверждение планов совместных мероприятий по предупреждению ДТГ ДОУ и ОГИБДД | ДОУ, ОГИБДД | Сентябрь | Копия плана |
| 3 | Проведение инструктажей для педагогов и родителей (на родительских собраниях) «Профилактика дорожно-транспортного травматизма и ответственность родителей за нарушение ПДД несовершеннолетними» с привлечением инспекторов ДПС | ДОУ, инспектор ОГИБДД | Сентябрь | Копия протокола родительского собрания |
| 4 | Обновление у | ДОУ, | Сентябрь | Справка |

| | | | | |
|-----------------|--|-----------------------|--------------------------|---|
| | воспитанников безопасных маршрутов движения «Дом – детский сад – дом» | ОГИБДД | | |
| 4квартал | | | | |
| 1 | Проведение социологического исследования с целью определения уровня умений и знаний детей по правилам безопасного поведения на улице | ДОУ, инспектор ОГИБДД | Октябрь | Сводный лист обработки данных |
| 2 | Проведение муниципального этапа, подготовка к участию в региональном этапе конкурса «Зеленый огонек» | ДОУ, ОГИБДД | Октябрь | Материалы конкурса |
| 1 | Проведение акции, посвященной Всемирному дню памяти жертв ДТП | ДОУ, инспектор ОГИБДД | Ноябрь | Размещение информации на сайте ДОУ на странице «Детская безопасность» |
| 2 | Рейды «Родительского патруля» на перекрестках и пешеходных переходах, расположенных вблизи детских садов | ДОУ, инспектор ОГИБДД | Ноябрь | Фотоотчет |
| 1 | Обновление информации в уголках ПДД, на сайтах образовательных организаций | ДОУ, ОГИБДД | Постоянно в течение года | Ежеквартальный фотоотчет, скриншот страниц |
| 2 | Размещение информации в муниципальной группе «За безопасное детство» социальной сети «Одноклассники» | ДОУ, ОГИБДД | Постоянно в течение года | - |
| 3 | Контроль наличия у воспитанников световозвращающих элементов в одежде | ДОУ, ОГИБДД | Постоянно в течение года | Ежеквартальная справка |
| 4 | Выпуск газет по ПДД «Добрая Дорога Детства» и распространение их среди образовательных организаций, реализующих программы дошкольного образования, | ОП №3 (детский сад) | Ноябрь – Декабрь | Выпуск газет |

| | | | | |
|---|--|-----------------------|---------|--|
| | опорными пунктами | | | |
| 1 | Проведение единого Дня профилактики «Детям Алексеевки – безопасность на дорогах» | ДОУ, инспектор ОГИБДД | Декабрь | Фотоотчет, размещение информации в муниципальной группе «За безопасное детство», на сайте ДОУ на странице «Детская безопасность» |
| 2 | Проведение профилактической акции «Внимание, каникулы!» с привлечением инспекторов ДПС | ДОУ, инспектор ОГИБДД | Декабрь | Размещение информации на сайте ДОУ на странице «Детская безопасность» |

ИНСТРУКЦИЯ
ПО ОХРАНЕ ТРУДА № 26
*при проведении мероприятий, связанных с движением по дорогам,
необходимостью перехода проезжей части*

1. Общие требования безопасности

1.1. Проведение мероприятий, связанных с движением по дорогам, необходимостью перехода проезжей части разрешается только по письменному приказу руководителя учреждения, с регистрацией в журнале выхода воспитанников за пределы ДОУ.

1.2. Детей должны сопровождать не менее двух взрослых, заранее прошедших инструктаж у руководителя учреждения о мерах безопасности на дороге, с записью в журнале регистрации инструктажа.

1.3. Лица, допустившие невыполнение или нарушение инструкции, привлекаются к дисциплинарной ответственности в соответствии с правилами внутреннего трудового распорядка и, при необходимости, подвергаются внеочередной проверке знаний норм и правил охраны труда.

2. Требования безопасности при организации и построении групп детей для следования по дорогам

2.1. Во время прогулок, связанных с необходимостью перехода проезжей части, детей должны сопровождать не менее двух взрослых, заранее прошедших инструктаж о мерах безопасности на дороге. Затем взрослые проводят инструктаж детей.

2.2. Из числа сопровождающих назначается старший (ответственный), который возглавляет колонну. Второй сопровождающий замыкает колонну.

2.3. Перед началом движения дети строятся в колонну по два человека и держат друг друга за руки. Желательно, чтобы в руках у детей не было никаких предметов или игрушек.

2.4. Сопровождающие должны иметь при себе красные флажки.

2.5. В населенных пунктах колонна детей движется шагом только в светлое время суток по тротуарам и пешеходным дорожкам, придерживаясь правой стороны.

2.6. При отсутствии тротуаров и пешеходных дорожек разрешается движение колонны по левой обочине дороги навстречу транспорту только в светлое время суток.

2.7. При движении по загородным дорогам сопровождающие в голове колонны и в ее конце идут с красным флажком.

2.8. Выбирать маршрут следует таким образом, чтобы они имели как можно меньше переходов через проезжую часть.

3. Требования безопасности при переходе проезжей части

3.1. Перед началом перехода необходимо остановить направляющую пару, чтобы колонна сгруппировалась.

3.2. Переходить проезжую часть разрешается только в местах, обозначенных разметкой или дорожным знаком 5.16.1 - 5.16.2 «Пешеходный переход», а если их нет, то на перекрестке по линии тротуаров.

3.3. На регулируемых перекрестках можно начинать переход только по разрешающему сигналу светофора или регулировщика, предварительно убедившись в том, что весь транспорт остановился.

3.4. Вне населенных пунктов при отсутствии обозначенных пешеходных переходов дорогу следует переходить только под прямым углом к проезжей части и в местах, где она хорошо просматривается в обе стороны при условии отсутствия приближающегося транспорта. Переход дороги в зоне ограниченной видимости запрещен.

3.5. Перед началом перехода сопровождающий должен выйти на проезжую часть с поднятым флажком, чтобы привлечь внимание водителей и только после этого, убедившись, что все автомобили остановились, можно начинать переход группы детей.

3.6. Если группа не успела закончить переход к моменту появления транспорта на близком расстоянии, сопровождающий предупреждает водителя поднятием красного флажка, становясь лицом к движению транспорта.

3.7. При переключении сигнала светофора на запрещающий, группа детей должна закончить переход проезжей части. Сопровождающий должен подать знак флажком водителям транспортных средств (пункт 14.4 ПДД).

4. Требования безопасности в аварийных ситуациях

4.1. При возникновении ситуаций, которые могут привести к авариям или несчастным случаям необходимо:

4.1.1. Немедленно прекратить движение и известить руководителя учреждения;

4.1.2. Под руководством сопровождающих взрослых оперативно принять меры по устранению причин, которые могут привести к несчастным случаям;

4.2. При несчастном случае:

4.2.1. Немедленно организовать первую помощь пострадавшему и при необходимости доставку его в медицинскую организацию.

4.2.2. Сообщить о случившемся администрации ДОУ и родителям пострадавшего.

5. Требования охраны труда по окончании работы.

5.1. Проверить по списку наличие детей в группе;

5.2. Указать время прибытия в журнале выхода воспитанников за пределы ДОУ;

5.3. Доложить администрации учреждения о прибытии воспитанников.

Памятка родителям при составлении безопасного маршрута дошкольника

1. Дорогие родители! Помогите вашему ребенку сохранить жизнь и здоровье на дороге. Эту трудную задачу облегчит создание вами семейных учебных пособий.

Вместе с детьми составьте схему маршрута «Дом – детский сад - дом» с детальным описанием особенностей каждого перехода через дорогу и мест, требующих повышенного внимания. Могут быть полезными схемы других постоянных маршрутов вашей семьи («Дом – сельская библиотека», «Дом - дом бабушки» и т.д.), а также планы окрестностей дома и детского сада с их описанием.

Текст к рисунку:

Переход

Если у тротуара стоят машины, не выходи из-за них, отойди подальше, чтобы был обзор.

Пропусти едущую машину, подожди: не скрыта ли за проехавшей встречная.

Осторожно: обзору улицы мешают деревья.

Местный проезд

При движении по проезду не болтать с приятелем, не бежать. Здесь тротуар и дорога вместе.

«Пустынная» улица

Даже если не видно машин, приостановись, осмотри и переходи шагом.

Улица с интенсивным движением

Такую улицу безопаснее переходить только по обозначенным пешеходным переходам.

ДОМ и прилегающая территория

Особенности улиц, внутриквартальных проездов, стоящие машины, места ограниченного обзора (домами, деревьями), остановки автобуса, игровые площадки рядом с дорогой.

Остановка автобуса.

Внимание! Стоящий автобус может ограничивать обзор!

Проезд в дворовую территорию.

Остановись для наблюдения, как при переходе проезжей части: убедись, что из двора не выезжает машина.

Регулируемый перекресток.

Всегда дождись зеленого сигнала светофора!

Перед тем как переходить дорогу, убедись, что на твоём пути нет машин, поворачивающих под зеленую стрелку светофора.

Остановка автобуса.

Торговая палатка.

Еще одна «помеха обзору»

Детский сад и прилегающая территория.

Особенности улиц, все места с ограниченным обзором, основные помехи обзору, основные маршруты перехода улиц детьми, идущими в школу и из нее.

Образцы характеристик особенностей улиц:

- Узкая улица с интенсивным движением (на узких улицах пешеход менее осторожен, чаще невнимателен, так как для перехода улицы требуются считанные секунды).
- Узкая улица с неинтенсивным движением (на таких улицах зачастую пешеход выходит на проезжую часть, даже не осмотрев ее).
- Широкая улица с интенсивным движением (переход таких улиц опасен тем, что за время перехода обстановка на дороге может внезапно измениться, а пешеход не может так быстро покинуть дорогу, как на узких улицах).
- Большое число стоящих автомобилей (помехи обзору).

- Обзору проезжей части улицы мешают кусты, деревья.
- Дома, расположенные близко к проезжей части улицы - ограничивают обзор пешеходов, детей.
- Машины могут появиться неожиданно из-за поворота.
- Движение машин с высокими скоростями.
- Выезд транспорта из ворот предприятия (въезд).
- Возможно движение транспорта задним ходом.
- Обзор ограничен павильоном остановки общественного транспорта.
- Две остановки одна недалеко от другой («пересадочный пункт»).
- Движение военных, учебных или личных машин (неумелые водители).
- Уклон, поворот (возможность выезда машин на встречную полосу, на обочину, на тротуар при скользкой проезжей части).
- Движение крупногабаритных машин (автобусы, грузовики). Вероятны случаи, когда за одной машиной скрыта другая - движущаяся в ту же сторону или навстречу.

Рекомендуем:

1. Вместе с ребенком пройти по рекомендуемому маршруту, обсудив места, требующие повышенного внимания. Обязательно обозначить, по какому маршруту идти нельзя.
2. Дома вместе с ребенком составить схему рекомендуемого маршрута и описание к ней.
3. Пройти маршрут вместе с ребенком повторно, попросив его объяснить взрослому, как правильно поступать в том или ином случае.
4. Регулярно тренировать внимание ребенка, превращая его знания в навыки поведения.